

Soltak AB

Inloggningsportal för Time Care Pool och Time Care MultiAccess

2019-01-10

Innehåll

Länk till Inloggningsportalen	3
Inloggningsbild	3
Inloggning med Bank-ID	3
Inloggning med SMS.....	5

Länk till Inloggningsportalen

<https://inloggningsportalen.soltakab.se>

Länken kan du använda när du är utanför din arbetsplats, dvs inte är uppkopplad på kommunens wifi eller inloggad på en kommundator.

Länken fungerar både på externa datorer, mobiltelefoner samt surfplattor.

Inloggningsbild



SOLTAK inloggningsportal

Vänligen välj inloggningsmetod

Denna används ej för inlogg till Pool
eller Multiaccess


Användarnamn och lösenord

Bank-ID

SMS

Inloggning med Bank-ID

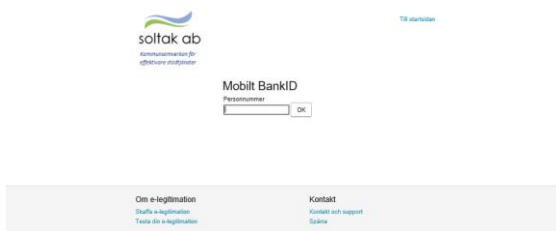
1. Välj Bank-ID som inloggningsalternativ



2. En ny inloggningsruta kommer upp. Här väljer du Mobilt Bank-ID

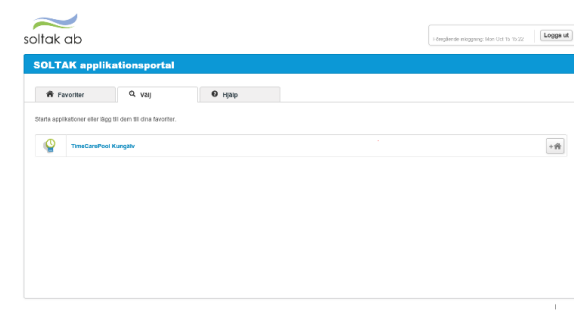


3. Skriv in ditt Personnummer och klicka på OK



4. Du uppmanas nu att logga in med ditt mobila Bank-ID, kontrollera att det i Bank-ID appen står att du loggar in mot Soltak AB

5. Du är nu inloggad i Inloggningsportalen.



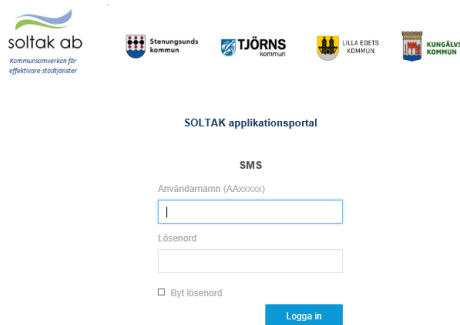
6. Välj den applikation du vill logga in i och använd dig av samma uppgifter du i vanliga fall använder för att få åtkomst till Time Care Pool eller Multiaccess.

Inloggning med SMS


1. Välj SMS som inloggningsalternativ



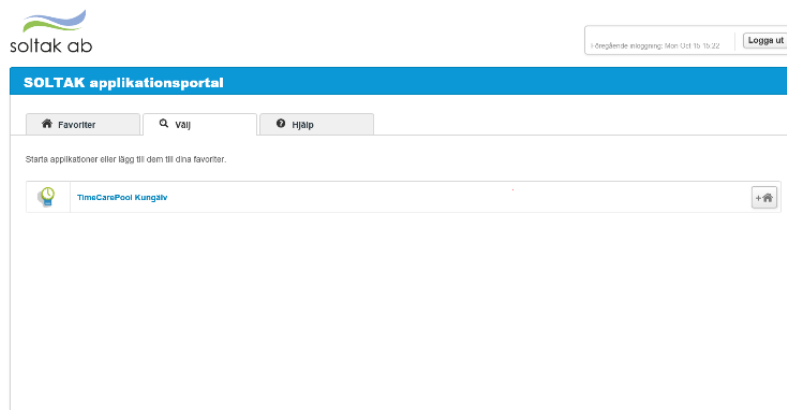
2. En ny inloggningsruta kommer upp. Här fyller du i ditt användarnamn (AAxxxxx) och lösenord



3. Ett sms med en kod kommer skickas till din telefon (det mobilnummer som är registrerat i Självservice HR/Lön). Koden skriver du in i inloggningsrutan och trycker därefter "Logga in"



4. Du är nu inloggad i Inloggningsportalen.



5. Välj den applikation du vill logga in i och använd dig av samma uppgifter du i vanliga fall använder för att få åtkomst till Time Care Pool eller Multiaccess.